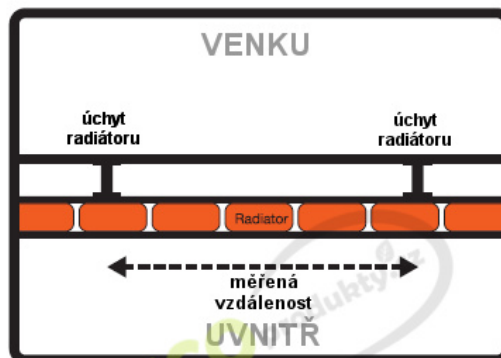


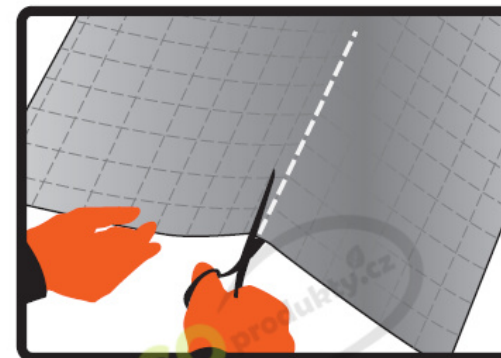
NÁVOD K INSTALACI ENERGETICKY ÚSPORNÉ FÓLIE RADFLEK PRO RADIÁTOR S UCHYCENÍM NA ZEŤ



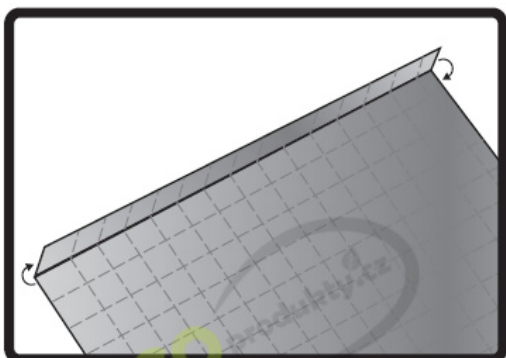
1. Rozložte fólie a narovnejte ohyby palcem u ruky - fólie nemusí být perfektně rovné.



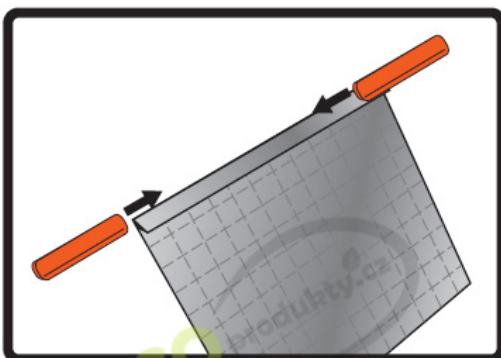
2. Změřte vzdálenost mezi zadními úchyty radiátoru.



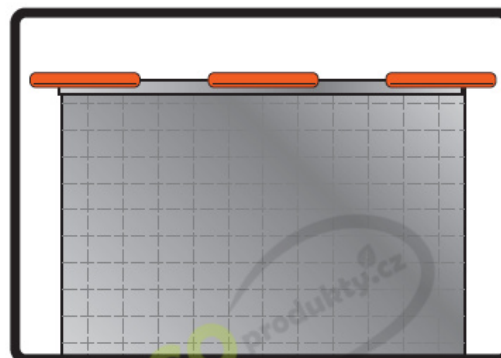
3. Ustříhnete si fólii Radflek o šířce, kterou jste změřili mezi zadními úchyty radiátoru.



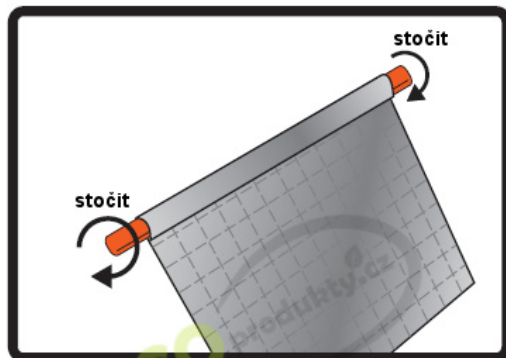
4. Udělejte na horní části Radflek fólie přehyb 1 cm.



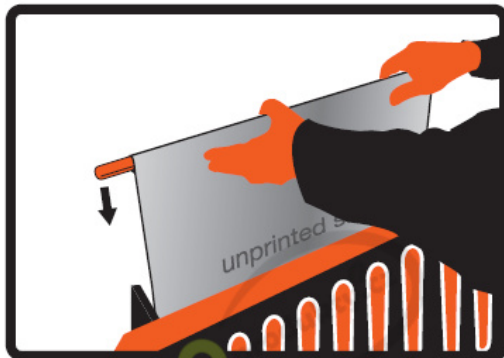
5. Nasuňte na Radflek fólii dva speciální držáky.



6. V případě použité širší Radflek fólie nasuňte na fólii více speciálních držáků



7. Namotejte alepsaň jedním otočením Radflek fólii na speciální držáky



8. Umístíte Radflek fólii za radiátor potíštěnou stranou ke stěně a zavěste ji speciálními držáky za úchyty radiátoru. Pokud je fólie moc dlouhá namotejte ji na speciální držáky. Pokud je fólie moc krátká odmotejte ji ze speciálních držáků.



**ŠETŘETE PENÍZE
ŠETŘETE ENERGII**

Distributor pro ČR a SR:
DTshops s.r.o.
Olomoucká 797/80
Brno 618 00

UPOZORNĚNÍ:

Neumísťujte Radflek fólie tam, kde se nachází otevřený oheň.